

# 5 ШАГОВ ТВОЕГО СПАСЕНИЯ

шаг **1**  **ЗВОНИ 112**

шаг **2**  **попытайся потушить самостоятельно**

шаг **3**  **выведи детей и пожилых людей**

шаг **4**  **плотно закрой окна и двери**

шаг **5**  **покинь помещение ползком, дыши через мокрую ткань**

## КАК ВЫЗВАТЬ СПАСАТЕЛЕЙ



- позвони по телефону 112;
- сообщи адрес;
- расскажи, что случилось (пожар, обвал, утопление);
- сообщи, где происходит опасная ситуация (на улице, водоеме, в лесу, квартире);
- скажи свою фамилию и телефон.



Министерство по чрезвычайным ситуациям  
Республики Беларусь

# НЕ ОСТАВЛЯЙТЕ ДЕТЕЙ ОДНИХ!



храните спички, зажигалки в недоступных для детей местах



объясните ребенку, что в случае пожара нельзя прятаться



не разрешайте детям самостоятельно топить печи, пользоваться газовыми и электрическими приборами



немедленно пресекайте любые игры детей с огнем



расскажите правила безопасности и проиграйте возможные чрезвычайные ситуации



объясните, что при пожаре в доме необходимо выбегать на улицу



выучите с ребенком номера телефонов экстренных служб и домашний адрес



научите ребенка вызывать службу спасения



## ЕСЛИ РАЗБИЛСЯ РТУТНЫЙ ГРАДУСНИК



выведите из помещения людей и животных, откройте окна



наденьте влажную марлевую повязку и резиновые перчатки



соберите шарики ртути кисточкой (лейкопластырем или скотчем) в бумажный конверт



подготовьте раствор марганцовки и стеклянную банку с плотной крышкой



опустите собранную ртуть в банку с раствором марганцовки, по телефону 112 уточните, куда ее передать



обработайте очищенную поверхность раствором марганцовки или мыльно-содовым раствором



проветрите помещение

**ВАЖНО!**  
храните градусники в недоступных для детей местах



## ОПАСНО!



прикасаться к ртути руками



собирать ртуть с помощью пылесоса, сметать венником



выбрасывать ртуть в мусорное ведро или канализацию



стирать предметы, контактировавшие с ртутью, в стиральной машине



пользоваться чистящими средствами для очистки места разлива



Министерство  
по чрезвычайным ситуациям  
Республики Беларусь



РЕСПУБЛИКАНСКАЯ  
АКЦИЯ





# ПРАВИЛА БЕЗОПАСНОСТИ ПРИ ЭКСПЛУАТАЦИИ ЭЛЕКТРООБОРУДОВАНИЯ

## РЕКОМЕНДАЦИИ

-  изучите инструкцию по эксплуатации перед использованием электроприборов
-  пользуйтесь сетевыми фильтрами для исключения возгорания электроприборов из-за скачков и перепадов напряжения в сети
-  удаляйте пыль с задней стенки холодильника
-  располагайте электронагревательные приборы на негорючей поверхности
-  выключайте все электроприборы, уходя из дома

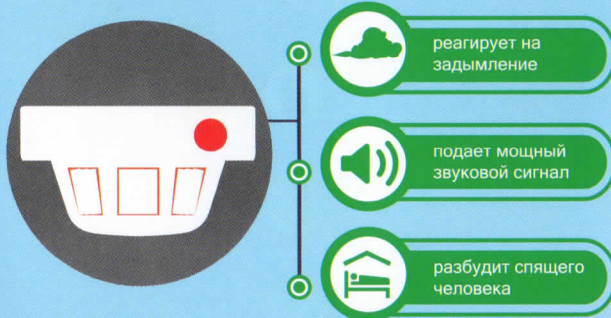
## ЧТО ДЕЛАТЬ, ЕСЛИ ЗАГОРЕЛСЯ ЭЛЕКТРОПРИБОР

-  вызовите спасателей по телефону 112
-  выньте вилку из розетки или обесточьте квартиру через электрощит
-  накройте электроприбор плотной тканью, засыпьте пламя землей из горшка с цветами, стиральным порошком (для прекращения доступа кислорода)






**СТОП**

Ни в коем случае нельзя тушить горящий электроприбор водой





# АВТОНОМНЫЙ ПОЖАРНЫЙ ИЗВЕЩАТЕЛЬ (АПИ)



## РЕКОМЕНДАЦИИ

-  установите АПИ во всех жилых комнатах
-  разместите АПИ в центральной части потолка, где происходит движение воздушных потоков
-  очищайте корпус АПИ от пыли с помощью пылесоса или фена не реже одного раза в год
-  производите замену элемента питания не реже одного раза в год
-  проверяйте работоспособность АПИ один раз в месяц при помощи тестовой кнопки

## ПРАВИЛА ПОЛЬЗОВАНИЯ ОГНЕТУШИТЕЛЕМ


-  сорвать пломбу
-  выдернуть чеку
-  направить ствол-распылитель на очаг пожара
-  нажать на рычаг



### ВАЖНО!

Стрелка индикатора давления должна находиться в зеленом секторе шкалы.






# ПРАВИЛА БЕЗОПАСНОСТИ ПРИ ЭКСПЛУАТАЦИИ ПЕЧНОГО ОТОПЛЕНИЯ



### ВАЖНО!

Ежегодно перед началом отопительного периода подготовьте печь к эксплуатации: очистите дымоход от сажи, заделайте трещины, побелите

## РЕКОМЕНДАЦИИ

-  очищайте дымоход от сажи перед началом отопительного периода
-  разместите перед дверцей печи предтопочный металлический лист размером не менее 50x70 см
-  прекращайте топку печи не менее чем за 2 часа до сна
-  топите печь несколько раз за день понемногу
-  золу, шлак, уголь, залейте водой и удалите в специально отведенное место

## ЗАПРЕЩАЕТСЯ

-  растапливать печь бензином и другими легковоспламеняющимися жидкостями
-  топить печь с открытыми дверцами
-  сушить и складировать на топящейся печи одежду, топливо
-  поручать детям следить за печью